




mira 3650 multipox

epoxy fog




Blandning

Härdaren (komponent B) hälls i bindern (komponent A) direkt i förpackningen. Epoxymassan blandas med långsamtgående omrörare i 2-3 minuter tills en homogen massa. Både produkten och rumstemperaturen bör min. vara 10°C



4575 groutmaster
Mjuk fogbräda
som följer ytan



epoxy fogsvamp
svart
padmaster
vit

KOM IHÅG
rätt verktyg

7120
ceramic
cleaner



7250
epoxy
remover



Viktigt för ett bra resultat

Läs noga igenom bipacksedeln innan du börjar arbeta.

Var särskilt uppmärksam på:

All överflödig fogmassa bör tas bort kontinuerligt från ytan för att underlätta senare rengöring - använd mjuka fogbräda för skrapning.

Använd mycket vatten och bara en mycket lätt push med padmaster!

När fogen efter 15 – 30 min. har satt sig, påförs rikligt med vatten blandad med 7250 epoxy remover (1:20) varefter ytan skuras med padmasteren. Därefter tas överskottsmassa och slam bort med svampen (sköljas fortlöpande med vatten blandat med mira 7250 epoxy remover, förhållande 1:20) och fogarna finputsas. Fogarna kan fortfarande formas efter 3-6 timmar.